

Paro registrado

Parados registrados

	Feb 2025		
	Valor	Mensual	Anual
Población parada	9.928	225 ▲	-650 ▼
Hombres	3.942	102 ▲	-281 ▼
Mujeres	5.986	123 ▲	-369 ▼
Menos de 25 años	785	73 ▲	-79 ▼
Hombres parados menores de 25 años	426	31 ▲	-25 ▼
Mujeres paradas menores de 25 años	359	42 ▲	-54 ▼
Entre 25 y 44 años	3.421	98 ▲	-259 ▼
Hombres parados entre 25 y 44 años	1.398	47 ▲	-85 ▼
Mujeres paradas entre 25 y 44 años	2.023	51 ▲	-174 ▼
Más de 44 años	5.722	54 ▲	-312 ▼
Hombres parados mayores de 44 años	2.118	24 ▲	-171 ▼
Mujeres paradas mayores de 44 años	3.604	30 ▲	-141 ▼
Agricultura	39	9 ▲	-10 ▼
Industria	944	12 ▲	-41 ▼
Construcción	761	8 ▲	-96 ▼
Servicios	7.324	143 ▲	-433 ▼

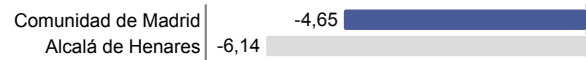
Variación de los parados (%)

	Feb 2025		
	Valor	Mensual	Anual
Población parada	9.928	2,32 ▲	-6,14 ▼
Hombres	3.942	2,66 ▲	-6,65 ▼
Mujeres	5.986	2,10 ▲	-5,81 ▼
Menos de 25 años	785	10,25 ▲	-9,14 ▼
Hombres parados menores de 25 años	426	7,85 ▲	-5,54 ▼
Mujeres paradas menores de 25 años	359	13,25 ▲	-13,08 ▼
Entre 25 y 44 años	3.421	2,95 ▲	-7,04 ▼
Hombres parados entre 25 y 44 años	1.398	3,48 ▲	-5,73 ▼
Mujeres paradas entre 25 y 44 años	2.023	2,59 ▲	-7,92 ▼
Más de 44 años	5.722	0,95 ▲	-5,17 ▼
Hombres parados mayores de 44 años	2.118	1,15 ▲	-7,47 ▼
Mujeres paradas mayores de 44 años	3.604	0,84 ▲	-3,77 ▼
Agricultura	39	30,00 ▲	-20,41 ▼
Industria	944	1,29 ▲	-4,16 ▼
Construcción	761	1,06 ▲	-11,20 ▼
Servicios	7.324	1,99 ▲	-5,58 ▼

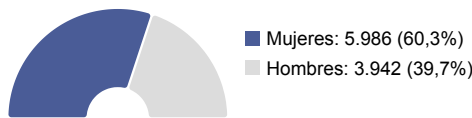
Variación mensual del paro



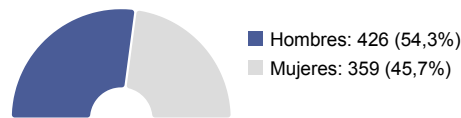
Variación anual del paro



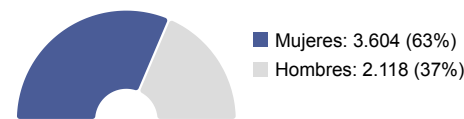
Parados por sexo




Parados de menos de 25 años



Parados de 45 y más años



Parados registrados (% sobre el total de parados)



■ Alcalá de Henares ■ Comunidad de Madrid

Fuente: Servicio Público de Empleo Estatal (SEPE). Datos a Febrero de 2025