

Paro registrado

Parados registrados

	Ene 2025		
	Valor	Mensual	Anual
Población parada	9.703	124 ▲	-868 ▼
Hombres	3.840	33 ▲	-408 ▼
Mujeres	5.863	91 ▲	-460 ▼
Menos de 25 años	712	-1 ▼	-123 ▼
Hombres parados menores de 25 años	395	-5 ▼	-50 ▼
Mujeres paradas menores de 25 años	317	4 ▲	-73 ▼
Entre 25 y 44 años	3.323	102 ▲	-374 ▼
Hombres parados entre 25 y 44 años	1.351	67 ▲	-165 ▼
Mujeres paradas entre 25 y 44 años	1.972	35 ▲	-209 ▼
Más de 44 años	5.668	23 ▲	-371 ▼
Hombres parados mayores de 44 años	2.094	-29 ▼	-193 ▼
Mujeres paradas mayores de 44 años	3.574	52 ▲	-178 ▼
Agricultura	30	-10 ▼	-24 ▼
Industria	932	-11 ▼	-77 ▼
Construcción	753	-10 ▼	-109 ▼
Servicios	7.181	187 ▲	-565 ▼

Variación de los parados (%)

	Ene 2025		
	Valor	Mensual	Anual
Población parada	9.703	1,29 ▲	-8,21 ▼
Hombres	3.840	0,87 ▲	-9,60 ▼
Mujeres	5.863	1,58 ▲	-7,28 ▼
Menos de 25 años	712	-0,14 ▼	-14,73 ▼
Hombres parados menores de 25 años	395	-1,25 ▼	-11,24 ▼
Mujeres paradas menores de 25 años	317	1,28 ▲	-18,72 ▼
Entre 25 y 44 años	3.323	3,17 ▲	-10,12 ▼
Hombres parados entre 25 y 44 años	1.351	5,22 ▲	-10,88 ▼
Mujeres paradas entre 25 y 44 años	1.972	1,81 ▲	-9,58 ▼
Más de 44 años	5.668	0,41 ▲	-6,14 ▼
Hombres parados mayores de 44 años	2.094	-1,37 ▼	-8,44 ▼
Mujeres paradas mayores de 44 años	3.574	1,48 ▲	-4,74 ▼
Agricultura	30	-25,00 ▼	-44,44 ▼
Industria	932	-1,17 ▼	-7,63 ▼
Construcción	753	-1,31 ▼	-12,65 ▼
Servicios	7.181	2,67 ▲	-7,29 ▼

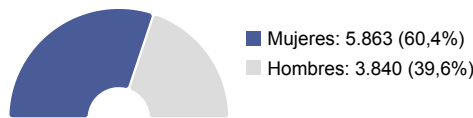
Variación mensual del paro



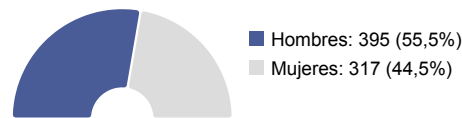
Variación anual del paro



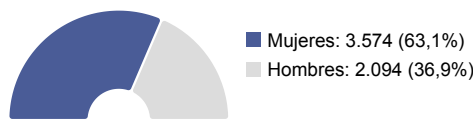
Parados por sexo



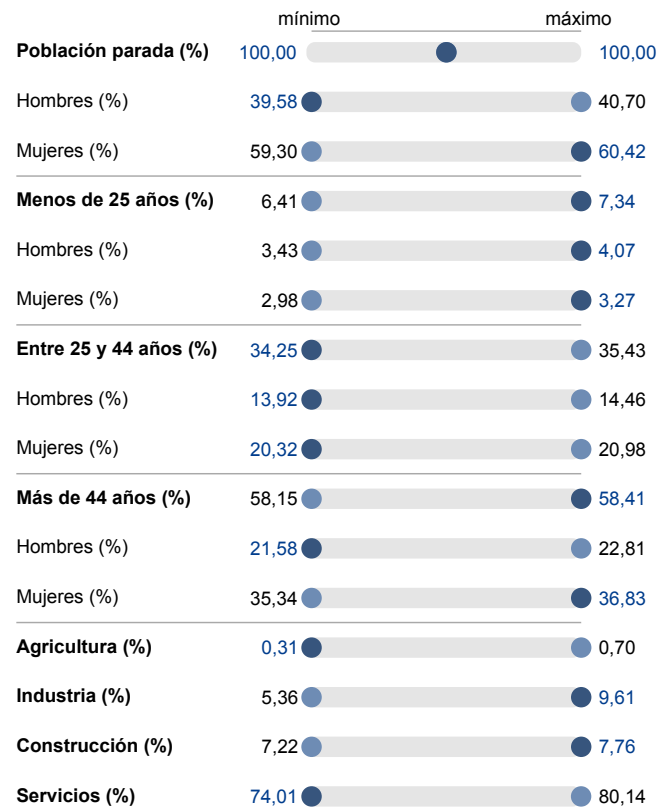
Parados de menos de 25 años



Parados de 45 y más años



Parados registrados (% sobre el total de parados)



■ Alcalá de Henares ■ Comunidad de Madrid

Fuente: Servicio Público de Empleo Estatal (SEPE). Datos a Enero de 2025