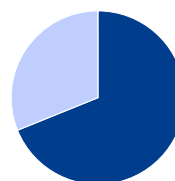


Resumen de contratos registrados

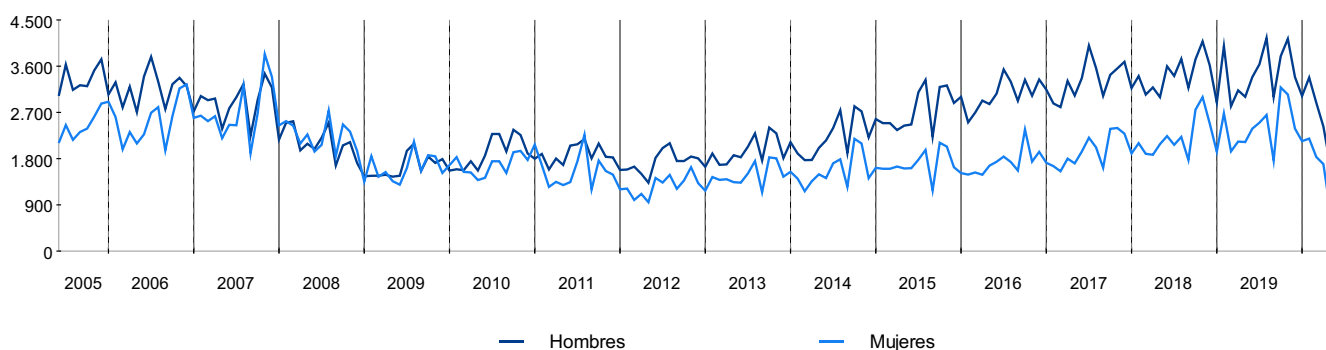
Contratos registrados		%	Diferencia anual	Crecimiento anual (%)
Mujeres	906	31,1	-1.384	-40,9
Hombres	2.004	68,9	-2.862	-49,6
Total	2.910	100	-1.478	-62,0

Comparativa hombres - mujeres



	Valor	%
Hombres	2.004	68,9
Mujeres	906	31,1

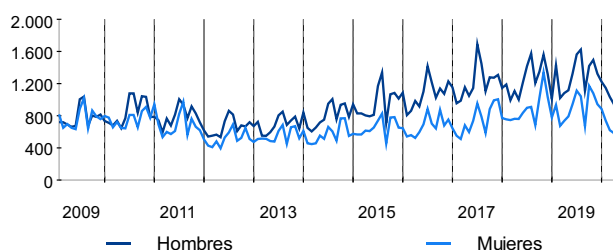
Evolución mensual de los contratos registrados



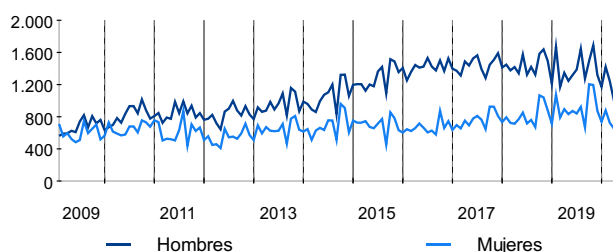
Contratos registrados por grandes grupos de edad

Menores de 30 años		%	Diferencia anual	Crecimiento anual (%)
Mujeres	288	30,6	-656	-69,5
Hombres	654	69,4	-669	-50,6
Total	942	100	-1.325	-58,4

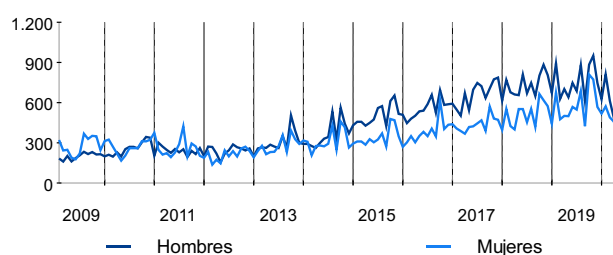
Evolución mensual por grandes grupos de edad



De 30 a 44 años		%	Diferencia anual	Crecimiento anual (%)
Mujeres	373	32,0	-499	-57,2
Hombres	792	68,0	-526	-39,9
Total	1.165	100	-1.025	-46,8



Más de 44 años		%	Diferencia anual	Crecimiento anual (%)
Mujeres	245	30,5	-323	-56,9
Hombres	558	69,5	-189	-25,3
Total	803	100	-512	-38,9



Contratos registrados por rangos de edad

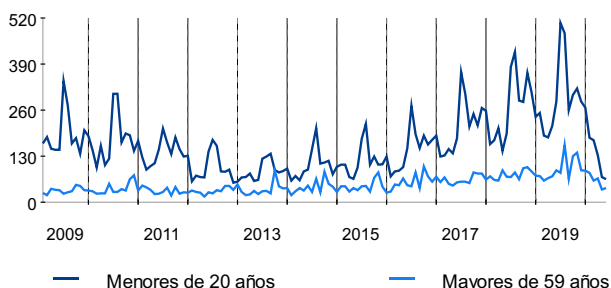
Grupos quinquenales

	Total	Hombres	Mujeres
de 16 a 19 años	65	57	8
de 20 a 24 años	376	247	129
de 25 a 29 años	501	350	151
de 30 a 34 años	401	267	134
de 35 a 39 años	402	285	117
de 40 a 44 años	362	240	122
de 45 a 49 años	356	246	110
de 50 a 54 años	275	193	82
de 55 a 59 años	132	96	36
más de 59 años	40	23	17

Comparativa hombres - mujeres

Total de contratos	68,9%	31,1%
de 16 a 19 años	87,7%	12,3%
de 20 a 24 años	65,7%	34,3%
de 25 a 29 años	69,9%	30,1%
de 30 a 34 años	66,6%	33,4%
de 35 a 39 años	70,9%	29,1%
de 40 a 44 años	66,3%	33,7%
de 45 a 49 años	69,1%	30,9%
de 50 a 54 años	70,2%	29,8%
de 55 a 59 años	72,7%	27,3%
más de 59 años	57,5%	42,5%

Evolución mensual

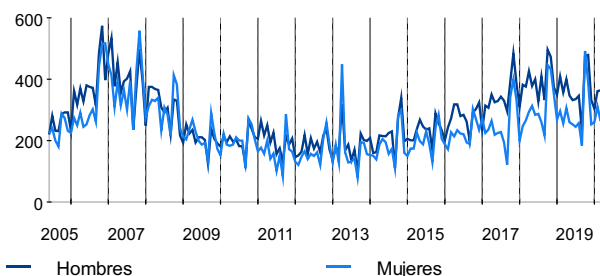


■ Hombres ■ Mujeres

Contratos registrados por tipo de contrato y sexo

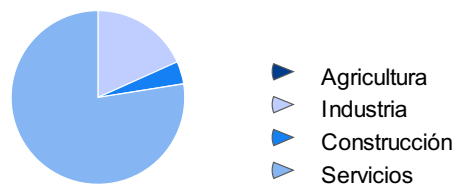
Ambos sexos		%	Diferencia anual	Crecimiento anual (%)
Temporales	2.677	92,0	-2.510,0	-48,4
Indefinidos	233	8,0	-352,0	-60,2
Hombres				
Temporales	1.879	93,8	-1.177,0	-38,5
Indefinidos	125	6,2	-207,0	-62,3
Mujeres				
Temporales	798	88,1	-1.333,0	-62,6
Indefinidos	108	11,9	-145,0	-57,3

Contratos indefinidos por sexo



Contratos registrados por sector de actividad

Ambos sexos		%	Diferencia anual	Crecimiento anual (%)
Agricultura	2	0,1	-1	-33,3
Industria	532	18,3	-191	-26,4
Construcción	123	4,2	-23	-15,8
Servicios	2.253	77,4	-2.647	-54,0



Mercado de Trabajo detallado

Alcalá de Henares

Contratos

2020

Mayo

Comparativa del total de contratos registrados por actividad durante el mes

Datos del mes actual				Variación anual (mismo mes año anterior)		Código y actividad CNAE09
Número de contratos	Ranking actividades en el mes	Posición	% sobre el total	Diferencia	(%)	
2		33	0,1	-1	-33,3	01 Agricultura, ganadería, caza y servicios relacionados con las mismas
0		35	0,0	0	-	02 Silvicultura y explotación forestal
0		35	0,0	0	-	03 Pesca y acuicultura
0		35	0,0	0	-	05 Extracción de antracita, hulla y lignito
0		35	0,0	0	-	06 Extracción de crudo de petróleo y gas natural
0		35	0,0	0	-	07 Extracción de minerales metálicos
0		35	0,0	0	-	08 Otras industrias extractivas
0		35	0,0	0	-	09 Actividades de apoyo a las industrias extractivas
39		15	1,3	-18	-31,6	10 Industria de la alimentación
0		35	0,0	-5	-100,0	11 Fabricación de bebidas
0		35	0,0	0	-	12 Industria del tabaco
0		35	0,0	-10	-100,0	13 Industria textil
49		12	1,7	21	75,0	14 Confección de prendas de vestir
0		35	0,0	0	-	15 Industria del cuero y del calzado
1		34	0,0	-1	-50,0	16 Industria de la madera y del corcho, excepto muebles; cestería y espartería
103		10	3,5	-29	-22,0	17 Industria del papel
26		17	0,9	-9	-25,7	18 Artes gráficas y reproducción de soportes grabados
1		34	0,0	0	0,0	19 Coquerías y refino de petróleo
14		23	0,5	4	40,0	20 Industria química
111		9	3,8	-16	-12,6	21 Fabricación de productos farmacéuticos
40		14	1,4	-5	-11,1	22 Fabricación de productos de caucho y plásticos
1		34	0,0	-2	-66,7	23 Fabricación de otros productos minerales no metálicos
4		31	0,1	-2	-33,3	24 Metalurgia; fabricación de productos de hierro, acero y ferroaleaciones
47		13	1,6	-20	-29,9	25 Fabricación de productos metálicos, excepto maquinaria y equipo
17		20	0,6	-35	-67,3	26 Fabricación de productos informáticos, electrónicos y ópticos
6		29	0,2	5	500,0	27 Fabricación de material y equipo eléctrico
4		31	0,1	-4	-50,0	28 Fabricación de maquinaria y equipo n.c.o.p.
40		14	1,4	-36	-47,4	29 Fabricación de vehículos de motor, remolques y semirremolques
0		35	0,0	0	-	30 Fabricación de otro material de transporte
2		33	0,1	-5	-71,4	31 Fabricación de muebles
6		29	0,2	-17	-73,9	32 Otras industrias manufactureras
5		30	0,2	1	25,0	33 Reparación e instalación de maquinaria y equipo
0		35	0,0	-1	-100,0	35 Suministro de energía eléctrica, gas, vapor y aire acondicionado
0		35	0,0	-3	-100,0	36 Captación, depuración y distribución de agua
0		35	0,0	-1	-100,0	37 Recogida y tratamiento de aguas residuales
15		22	0,5	-3	-16,7	38 Recogida, tratamiento y eliminación de residuos; valorización
1		34	0,0	0	0,0	39 Actividades de descontaminación y otros servicios de gestión de residuos
116		8	4,0	-28	-19,4	41 Construcción de edificios
7		28	0,2	5	250,0	42 Ingeniería civil
137		5	4,7	-34	-19,9	43 Actividades de construcción especializada
23		19	0,8	-52	-69,3	45 Venta y reparación de vehículos de motor y motocicletas
178		4	6,1	-311	-63,6	46 Comercio al por mayor e intermediarios del comercio, excepto de vehículos de motor y motocicletas
194		3	6,7	-577	-74,8	47 Comercio al por menor, excepto de vehículos de motor y motocicletas
728		1	25,0	127	21,1	49 Transporte terrestre y por tubería
0		35	0,0	0	-	50 Transporte marítimo y por vías navegables interiores
0		35	0,0	0	-	51 Transporte aéreo

Comparativa del total de contratos registrados por actividad durante el mes

Datos del mes actual				Variación anual (mismo mes año anterior)		Código y actividad CNAE09
Número de contratos	Ranking actividades en el mes	Posición	% sobre el total	Diferencia	(%)	
328		2	11,3	-298	-47,6	52 Almacenamiento y actividades anexas al transporte
8		27	0,3	3	60,0	53 Actividades postales y de correos
1		34	0,0	-195	-99,5	55 Servicios de alojamiento
96		11	3,3	-409	-81,0	56 Servicios de comidas y bebidas
1		34	0,0	-3	-75,0	58 Edición
0		35	0,0	-20	-100,0	59 Actividades cinematográficas, de vídeo y de programas de televisión, grabación de sonido y edición musical
0		35	0,0	0	-	60 Actividades de programación y emisión de radio y televisión
1		34	0,0	-1	-50,0	61 Telecomunicaciones
7		28	0,2	-11	-61,1	62 Programación, consultoría y otras actividades relacionadas con la informática
1		34	0,0	-2	-66,7	63 Servicios de información
3		32	0,1	-20	-87,0	64 Servicios financieros, excepto seguros y fondos de pensiones
0		35	0,0	-2	-100,0	65 Seguros, reaseguros y fondos de pensiones, excepto Seguridad Social obligatoria
1		34	0,0	-2	-66,7	66 Actividades auxiliares a los servicios financieros y a los seguros
5		30	0,2	-13	-72,2	68 Actividades inmobiliarias
11		25	0,4	-1	-8,3	69 Actividades jurídicas y de contabilidad
16		21	0,5	-113	-87,6	70 Actividades de las sedes centrales; actividades de consultoría de gestión empresarial
9		26	0,3	-27	-75,0	71 Servicios técnicos de arquitectura e ingeniería; ensayos y análisis técnicos
1		34	0,0	-1	-50,0	72 Investigación y desarrollo
2		33	0,1	-44	-95,7	73 Publicidad y estudios de mercado
2		33	0,1	-9	-81,8	74 Otras actividades profesionales, científicas y técnicas
6		29	0,2	3	100,0	75 Actividades veterinarias
7		28	0,2	-5	-41,7	77 Actividades de alquiler
25		18	0,9	-25	-50,0	78 Actividades relacionadas con el empleo
0		35	0,0	-7	-100,0	79 Actividades de agencias de viajes, operadores turísticos, servicios de reservas y actividades relacionadas con los mismos
12		24	0,4	7	140,0	80 Actividades de seguridad e investigación
120		7	4,1	-15	-11,1	81 Servicios a edificios y actividades de jardinería
123		6	4,2	-13	-9,6	82 Actividades administrativas de oficina y otras actividades auxiliares a las empresas
5		30	0,2	-181	-97,3	84 Administración Pública y defensa; Seguridad Social obligatoria
49		12	1,7	-120	-71,0	85 Educación
32		16	1,1	-17	-34,7	86 Actividades sanitarias
26		17	0,9	-73	-73,7	87 Asistencia en establecimientos residenciales
15		22	0,5	-8	-34,8	88 Actividades de servicios sociales sin alojamiento
3		32	0,1	-30	-90,9	90 Actividades de creación, artísticas y espectáculos
0		35	0,0	-12	-100,0	91 Actividades de bibliotecas, archivos, museos y otras actividades culturales
0		35	0,0	-3	-100,0	92 Actividades de juegos de azar y apuestas
9		26	0,3	-64	-87,7	93 Actividades deportivas, recreativas y de entretenimiento
0		35	0,0	-19	-100,0	94 Actividades asociativas
3		32	0,1	1	50,0	95 Reparación de ordenadores, efectos personales y artículos de uso doméstico
26		17	0,9	-14	-35,0	96 Otros servicios personales
39		15	1,3	-37	-48,7	97 Actividades de los hogares como empleadores de personal doméstico
0		35	0,0	0	-	98 Actividades de los hogares como productores de bienes y servicios para uso propio
0		35	0,0	0	-	99 Actividades de organizaciones y organismos extraterritoriales

Mercado de Trabajo detallado

Alcalá de Henares

Contratos

2020

Mayo

Comparativa de contratos registrados por actividad durante el mes a hombres

Datos del mes actual				Variación anual (mismo mes año anterior)		Código y actividad CNAE09
Número de contratos	Ranking actividades en el mes	Posición	% sobre el total	Diferencia	(%)	
1		27	0,0	-1	-50,0	01 Agricultura, ganadería, caza y servicios relacionados con las mismas
0		28	0,0	0	-	02 Silvicultura y explotación forestal
0		28	0,0	0	-	03 Pesca y acuicultura
0		28	0,0	0	-	05 Extracción de antracita, hulla y lignito
0		28	0,0	0	-	06 Extracción de crudo de petróleo y gas natural
0		28	0,0	0	-	07 Extracción de minerales metálicos
0		28	0,0	0	-	08 Otras industrias extractivas
0		28	0,0	0	-	09 Actividades de apoyo a las industrias extractivas
25		13	1,2	-7	-21,9	10 Industria de la alimentación
0		28	0,0	-4	-100,0	11 Fabricación de bebidas
0		28	0,0	0	-	12 Industria del tabaco
0		28	0,0	-6	-100,0	13 Industria textil
4		24	0,2	-5	-55,6	14 Confección de prendas de vestir
0		28	0,0	0	-	15 Industria del cuero y del calzado
1		27	0,0	-1	-50,0	16 Industria de la madera y del corcho, excepto muebles; cestería y espartería
96		5	4,8	-33	-25,6	17 Industria del papel
17		17	0,8	-8	-32,0	18 Artes gráficas y reproducción de soportes grabados
0		28	0,0	0	-	19 Coquerías y refino de petróleo
7		21	0,3	4	133,3	20 Industria química
37		9	1,8	-7	-15,9	21 Fabricación de productos farmacéuticos
22		14	1,1	-12	-35,3	22 Fabricación de productos de caucho y plásticos
1		27	0,0	-1	-50,0	23 Fabricación de otros productos minerales no metálicos
4		24	0,2	-2	-33,3	24 Metalurgia; fabricación de productos de hierro, acero y ferroaleaciones
36		10	1,8	-17	-32,1	25 Fabricación de productos metálicos, excepto maquinaria y equipo
11		18	0,5	-26	-70,3	26 Fabricación de productos informáticos, electrónicos y ópticos
6		22	0,3	5	500,0	27 Fabricación de material y equipo eléctrico
3		25	0,1	-5	-62,5	28 Fabricación de maquinaria y equipo n.c.o.p.
38		8	1,9	-28	-42,4	29 Fabricación de vehículos de motor, remolques y semirremolques
0		28	0,0	0	-	30 Fabricación de otro material de transporte
2		26	0,1	-5	-71,4	31 Fabricación de muebles
6		22	0,3	0	0,0	32 Otras industrias manufactureras
5		23	0,2	1	25,0	33 Reparación e instalación de maquinaria y equipo
0		28	0,0	-1	-100,0	35 Suministro de energía eléctrica, gas, vapor y aire acondicionado
0		28	0,0	-3	-100,0	36 Captación, depuración y distribución de agua
0		28	0,0	-1	-100,0	37 Recogida y tratamiento de aguas residuales
11		18	0,5	1	10,0	38 Recogida, tratamiento y eliminación de residuos; valorización
1		27	0,0	0	0,0	39 Actividades de descontaminación y otros servicios de gestión de residuos
113		4	5,6	-23	-16,9	41 Construcción de edificios
7		21	0,3	5	250,0	42 Ingeniería civil
128		3	6,4	-30	-19,0	43 Actividades de construcción especializada
21		15	1,0	-39	-65,0	45 Venta y reparación de vehículos de motor y motocicletas
92		6	4,6	-114	-55,3	46 Comercio al por mayor e intermediarios del comercio, excepto de vehículos de motor y motocicletas
96		5	4,8	-256	-72,7	47 Comercio al por menor, excepto de vehículos de motor y motocicletas
690		1	34,4	120	21,1	49 Transporte terrestre y por tubería
0		28	0,0	0	-	50 Transporte marítimo y por vías navegables interiores
0		28	0,0	0	-	51 Transporte aéreo

Comparativa de contratos registrados por actividad durante el mes a hombres

Datos del mes actual				Variación anual (mismo mes año anterior)		Código y actividad CNAE09
Número de contratos	Ranking actividades en el mes	Posición	% sobre el total	Diferencia	(%)	
256		2	12,8	-180	-41,3	52 Almacenamiento y actividades anexas al transporte
8		20	0,4	4	100,0	53 Actividades postales y de correos
1		27	0,0	-84	-98,8	55 Servicios de alojamiento
37		9	1,8	-206	-84,8	56 Servicios de comidas y bebidas
1		27	0,0	-2	-66,7	58 Edición
0		28	0,0	-13	-100,0	59 Actividades cinematográficas, de vídeo y de programas de televisión, grabación de sonido y edición musical
0		28	0,0	0	-	60 Actividades de programación y emisión de radio y televisión
0		28	0,0	-1	-100,0	61 Telecomunicaciones
6		22	0,3	-6	-50,0	62 Programación, consultoría y otras actividades relacionadas con la informática
0		28	0,0	-2	-100,0	63 Servicios de información
2		26	0,1	-7	-77,8	64 Servicios financieros, excepto seguros y fondos de pensiones
0		28	0,0	-2	-100,0	65 Seguros, reaseguros y fondos de pensiones, excepto Seguridad Social obligatoria
1		27	0,0	1	-	66 Actividades auxiliares a los servicios financieros y a los seguros
1		27	0,0	-5	-83,3	68 Actividades inmobiliarias
2		26	0,1	-2	-50,0	69 Actividades jurídicas y de contabilidad
4		24	0,2	-90	-95,7	70 Actividades de las sedes centrales; actividades de consultoría de gestión empresarial
6		22	0,3	1	20,0	71 Servicios técnicos de arquitectura e ingeniería; ensayos y análisis técnicos
1		27	0,0	-1	-50,0	72 Investigación y desarrollo
0		28	0,0	-17	-100,0	73 Publicidad y estudios de mercado
1		27	0,0	-5	-83,3	74 Otras actividades profesionales, científicas y técnicas
3		25	0,1	2	200,0	75 Actividades veterinarias
4		24	0,2	-7	-63,6	77 Actividades de alquiler
20		16	1,0	-20	-50,0	78 Actividades relacionadas con el empleo
0		28	0,0	-5	-100,0	79 Actividades de agencias de viajes, operadores turísticos, servicios de reservas y actividades relacionadas con los mismos
8		20	0,4	5	166,7	80 Actividades de seguridad e investigación
35		11	1,7	-21	-37,5	81 Servicios a edificios y actividades de jardinería
63		7	3,1	-35	-35,7	82 Actividades administrativas de oficina y otras actividades auxiliares a las empresas
1		27	0,0	-71	-98,6	84 Administración Pública y defensa; Seguridad Social obligatoria
27		12	1,3	-42	-60,9	85 Educación
9		19	0,4	-1	-10,0	86 Actividades sanitarias
8		20	0,4	-2	-20,0	87 Asistencia en establecimientos residenciales
4		24	0,2	0	0,0	88 Actividades de servicios sociales sin alojamiento
2		26	0,1	-16	-88,9	90 Actividades de creación, artísticas y espectáculos
0		28	0,0	-2	-100,0	91 Actividades de bibliotecas, archivos, museos y otras actividades culturales
0		28	0,0	-1	-100,0	92 Actividades de juegos de azar y apuestas
4		24	0,2	-32	-88,9	93 Actividades deportivas, recreativas y de entretenimiento
0		28	0,0	-3	-100,0	94 Actividades asociativas
2		26	0,1	0	0,0	95 Reparación de ordenadores, efectos personales y artículos de uso doméstico
5		23	0,2	-7	-58,3	96 Otros servicios personales
1		27	0,0	-10	-90,9	97 Actividades de los hogares como empleadores de personal doméstico
0		28	0,0	0	-	98 Actividades de los hogares como productores de bienes y servicios para uso propio
0		28	0,0	0	-	99 Actividades de organizaciones y organismos extraterritoriales

Mercado de Trabajo detallado

Alcalá de Henares

Contratos

2020

Mayo

Comparativa de contratos registrados por actividad durante el mes a mujeres

Datos del mes actual				Variación anual (mismo mes año anterior)		Código y actividad CNAE09
Número de contratos	Ranking actividades en el mes	Posición	% sobre el total	Diferencia	(%)	
1		24	0,1	0	0,0	01 Agricultura, ganadería, caza y servicios relacionados con las mismas
0		25	0,0	0	-	02 Silvicultura y explotación forestal
0		25	0,0	0	-	03 Pesca y acuicultura
0		25	0,0	0	-	05 Extracción de antracita, hulla y lignito
0		25	0,0	0	-	06 Extracción de crudo de petróleo y gas natural
0		25	0,0	0	-	07 Extracción de minerales metálicos
0		25	0,0	0	-	08 Otras industrias extractivas
0		25	0,0	0	-	09 Actividades de apoyo a las industrias extractivas
14		14	1,5	-11	-44,0	10 Industria de la alimentación
0		25	0,0	-1	-100,0	11 Fabricación de bebidas
0		25	0,0	0	-	12 Industria del tabaco
0		25	0,0	-4	-100,0	13 Industria textil
45		8	5,0	26	136,8	14 Confección de prendas de vestir
0		25	0,0	0	-	15 Industria del cuero y del calzado
0		25	0,0	0	-	16 Industria de la madera y del corcho, excepto muebles; cestería y espartería
7		18	0,8	4	133,3	17 Industria del papel
9		17	1,0	-1	-10,0	18 Artes gráficas y reproducción de soportes grabados
1		24	0,1	0	0,0	19 Coquerías y refino de petróleo
7		18	0,8	0	0,0	20 Industria química
74		4	8,2	-9	-10,8	21 Fabricación de productos farmacéuticos
18		13	2,0	7	63,6	22 Fabricación de productos de caucho y plásticos
0		25	0,0	-1	-100,0	23 Fabricación de otros productos minerales no metálicos
0		25	0,0	0	-	24 Metalurgia; fabricación de productos de hierro, acero y ferroaleaciones
11		16	1,2	-3	-21,4	25 Fabricación de productos metálicos, excepto maquinaria y equipo
6		19	0,7	-9	-60,0	26 Fabricación de productos informáticos, electrónicos y ópticos
0		25	0,0	0	-	27 Fabricación de material y equipo eléctrico
1		24	0,1	1	-	28 Fabricación de maquinaria y equipo n.c.o.p.
2		23	0,2	-8	-80,0	29 Fabricación de vehículos de motor, remolques y semirremolques
0		25	0,0	0	-	30 Fabricación de otro material de transporte
0		25	0,0	0	-	31 Fabricación de muebles
0		25	0,0	-17	-100,0	32 Otras industrias manufactureras
0		25	0,0	0	-	33 Reparación e instalación de maquinaria y equipo
0		25	0,0	0	-	35 Suministro de energía eléctrica, gas, vapor y aire acondicionado
0		25	0,0	0	-	36 Captación, depuración y distribución de agua
0		25	0,0	0	-	37 Recogida y tratamiento de aguas residuales
4		21	0,4	-4	-50,0	38 Recogida, tratamiento y eliminación de residuos; valorización
0		25	0,0	0	-	39 Actividades de descontaminación y otros servicios de gestión de residuos
3		22	0,3	-5	-62,5	41 Construcción de edificios
0		25	0,0	0	-	42 Ingeniería civil
9		17	1,0	-4	-30,8	43 Actividades de construcción especializada
2		23	0,2	-13	-86,7	45 Venta y reparación de vehículos de motor y motocicletas
86		2	9,5	-197	-69,6	46 Comercio al por mayor e intermediarios del comercio, excepto de vehículos de motor y motocicletas
98		1	10,8	-321	-76,6	47 Comercio al por menor, excepto de vehículos de motor y motocicletas
38		9	4,2	7	22,6	49 Transporte terrestre y por tubería
0		25	0,0	0	-	50 Transporte marítimo y por vías navegables interiores
0		25	0,0	0	-	51 Transporte aéreo

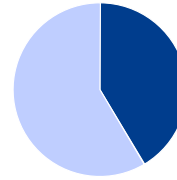
Comparativa de contratos registrados por actividad durante el mes a mujeres

Datos del mes actual				Variación anual (mismo mes año anterior)		Código y actividad CNAE09
Número de contratos	Ranking actividades en el mes	Posición	% sobre el total	Diferencia	(%)	
72		5	7,9	-118	-62,1	52 Almacenamiento y actividades anexas al transporte
0		25	0,0	-1	-100,0	53 Actividades postales y de correos
0		25	0,0	-111	-100,0	55 Servicios de alojamiento
59		7	6,5	-203	-77,5	56 Servicios de comidas y bebidas
0		25	0,0	-1	-100,0	58 Edición
0		25	0,0	-7	-100,0	59 Actividades cinematográficas, de vídeo y de programas de televisión, grabación de sonido y edición musical
0		25	0,0	0	-	60 Actividades de programación y emisión de radio y televisión
1		24	0,1	0	0,0	61 Telecomunicaciones
1		24	0,1	-5	-83,3	62 Programación, consultoría y otras actividades relacionadas con la informática
1		24	0,1	0	0,0	63 Servicios de información
1		24	0,1	-13	-92,9	64 Servicios financieros, excepto seguros y fondos de pensiones
0		25	0,0	0	-	65 Seguros, reaseguros y fondos de pensiones, excepto Seguridad Social obligatoria
0		25	0,0	-3	-100,0	66 Actividades auxiliares a los servicios financieros y a los seguros
4		21	0,4	-8	-66,7	68 Actividades inmobiliarias
9		17	1,0	1	12,5	69 Actividades jurídicas y de contabilidad
12		15	1,3	-23	-65,7	70 Actividades de las sedes centrales; actividades de consultoría de gestión empresarial
3		22	0,3	-28	-90,3	71 Servicios técnicos de arquitectura e ingeniería; ensayos y análisis técnicos
0		25	0,0	0	-	72 Investigación y desarrollo
2		23	0,2	-27	-93,1	73 Publicidad y estudios de mercado
1		24	0,1	-4	-80,0	74 Otras actividades profesionales, científicas y técnicas
3		22	0,3	1	50,0	75 Actividades veterinarias
3		22	0,3	2	200,0	77 Actividades de alquiler
5		20	0,6	-5	-50,0	78 Actividades relacionadas con el empleo
0		25	0,0	-2	-100,0	79 Actividades de agencias de viajes, operadores turísticos, servicios de reservas y actividades relacionadas con los mismos
4		21	0,4	2	100,0	80 Actividades de seguridad e investigación
85		3	9,4	6	7,6	81 Servicios a edificios y actividades de jardinería
60		6	6,6	22	57,9	82 Actividades administrativas de oficina y otras actividades auxiliares a las empresas
4		21	0,4	-110	-96,5	84 Administración Pública y defensa; Seguridad Social obligatoria
22		11	2,4	-78	-78,0	85 Educación
23		10	2,5	-16	-41,0	86 Actividades sanitarias
18		13	2,0	-71	-79,8	87 Asistencia en establecimientos residenciales
11		16	1,2	-8	-42,1	88 Actividades de servicios sociales sin alojamiento
1		24	0,1	-14	-93,3	90 Actividades de creación, artísticas y espectáculos
0		25	0,0	-10	-100,0	91 Actividades de bibliotecas, archivos, museos y otras actividades culturales
0		25	0,0	-2	-100,0	92 Actividades de juegos de azar y apuestas
5		20	0,6	-32	-86,5	93 Actividades deportivas, recreativas y de entretenimiento
0		25	0,0	-16	-100,0	94 Actividades asociativas
1		24	0,1	1	-	95 Reparación de ordenadores, efectos personales y artículos de uso doméstico
21		12	2,3	-7	-25,0	96 Otros servicios personales
38		9	4,2	-27	-41,5	97 Actividades de los hogares como empleadores de personal doméstico
0		25	0,0	0	-	98 Actividades de los hogares como productores de bienes y servicios para uso propio
0		25	0,0	0	-	99 Actividades de organizaciones y organismos extraterritoriales

Resumen del paro registrado

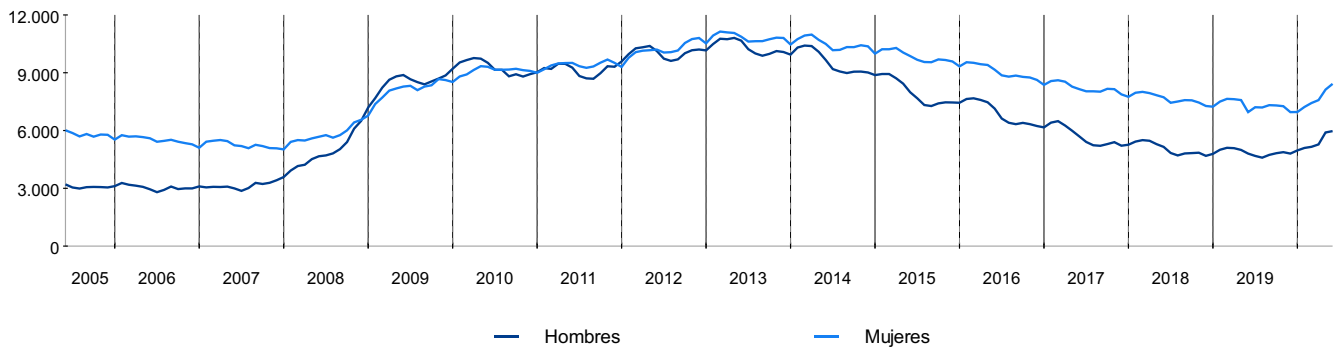
Paro registrado		%	Diferencia anual	Crecimiento anual (%)
Mujeres	8.422	31,1	1.167	24,3
Hombres	5.970	68,9	2.634	22,4
Total	14.392	100	1.467	21,1

Comparativa hombres - mujeres



	Valor	%
Hombres	5.970	41,5
Mujeres	8.422	58,5

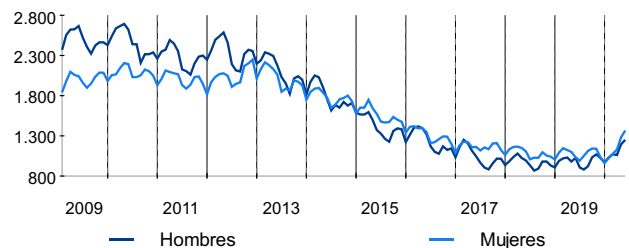
Evolución mensual del paro registrado



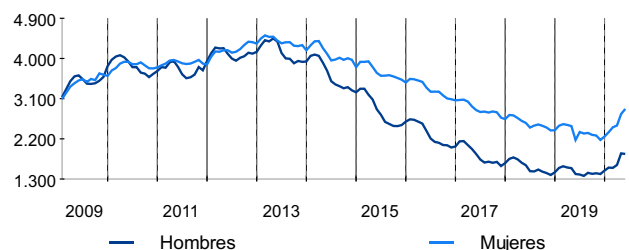
Paro registrado por grandes grupos de edad

Menores de 30 años		%	Diferencia anual	Crecimiento anual (%)
Mujeres	1.366	52,2	332	32,1
Hombres	1.250	47,8	225	22,0
Total	2.616	100	557	27,1

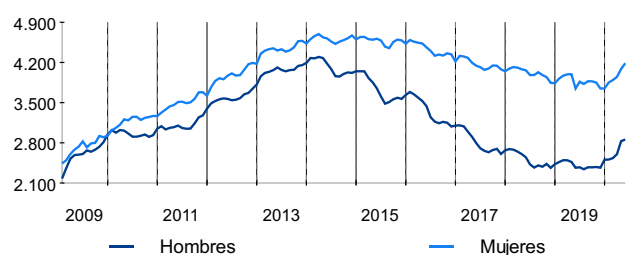
Evolución mensual por grandes grupos de edad



De 30 a 44 años		%	Diferencia anual	Crecimiento anual (%)
Mujeres	2.870	60,7	695	32,0
Hombres	1.862	39,3	450	31,9
Total	4.732	100	1.145	31,9



Más de 44 años		%	Diferencia anual	Crecimiento anual (%)
Mujeres	4.186	59,4	440	11,7
Hombres	2.858	40,6	492	20,8
Total	7.044	100	932	15,2



Paro registrado por rangos de edad

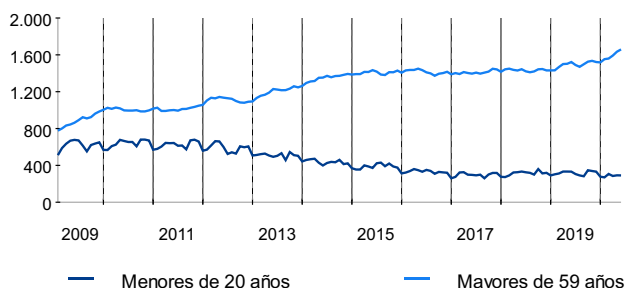
Grupos quinquenales

	Total	Hombres	Mujeres
de 16 a 19 años	291	167	124
de 20 a 24 años	960	482	478
de 25 a 29 años	1.365	601	764
de 30 a 34 años	1.405	538	867
de 35 a 39 años	1.586	621	965
de 40 a 44 años	1.741	703	1.038
de 45 a 49 años	1.881	757	1.124
de 50 a 54 años	1.837	778	1.059
de 55 a 59 años	1.667	678	989
más de 59 años	1.659	645	1.014

Comparativa hombres - mujeres

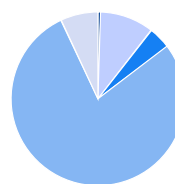
Paro total	41,5%	58,5%
de 16 a 19 años	57,4%	42,6%
de 20 a 24 años	50,2%	49,8%
de 25 a 29 años	44,0%	56,0%
de 30 a 34 años	38,3%	61,7%
de 35 a 39 años	39,2%	60,8%
de 40 a 44 años	40,4%	59,6%
de 45 a 49 años	40,2%	59,8%
de 50 a 54 años	42,4%	57,6%
de 55 a 59 años	40,7%	59,3%
más de 59 años	38,9%	61,1%

Evolución mensual



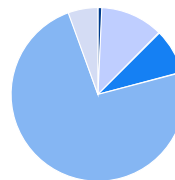
Paro registrado por sector de actividad y sexo

Ambos sexos	%	Diferencia anual	Crecimiento anual (%)
Agricultura	69	0,5	0
Industria	1.454	10,1	214
Construcción	583	4,1	66
Servicios	11.287	78,4	2.378
Sin empleo anterior	999	6,9	-24



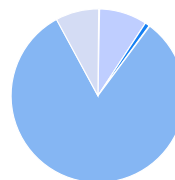
- Agricultura
- Industria
- Construcción
- Servicios
- Sin empleo anterior

Hombres	%	Diferencia anual	Crecimiento anual (%)
Agricultura	43	0,7	3
Industria	704	11,8	107
Construcción	502	8,4	54
Servicios	4.389	73,5	1.022
Sin empleo anterior	332	5,6	-19



- Agricultura
- Industria
- Construcción
- Servicios
- Sin empleo anterior

Mujeres	%	Diferencia anual	Crecimiento anual (%)
Agricultura	26	0,3	-3
Industria	750	8,9	107
Construcción	81	1,0	12
Servicios	6.898	81,9	1.356
Sin empleo anterior	667	7,9	-5



- Agricultura
- Industria
- Construcción
- Servicios
- Sin empleo anterior

Comparativa de paro registrado por actividad durante el mes

Datos del mes actual				Variación anual (mismo mes año anterior)		Código y actividad CNAE09
Número de parados	Ranking actividades en el mes	Posición	% sobre el total	Diferencia	(%)	
60		38	0,4	5	9,1	01 Agricultura, ganadería, caza y servicios relacionados con las mismas
9		60	0,1	-5	-35,7	02 Silvicultura y explotación forestal
0		66	0,0	0	-	03 Pesca y acuicultura
0		66	0,0	0	-	05 Extracción de antracita, hulla y lignito
0		66	0,0	0	-	06 Extracción de crudo de petróleo y gas natural
0		66	0,0	0	-	07 Extracción de minerales metálicos
2		64	0,0	-3	-60,0	08 Otras industrias extractivas
1		65	0,0	1	-	09 Actividades de apoyo a las industrias extractivas
204		18	1,4	45	28,3	10 Industria de la alimentación
7		61	0,0	-2	-22,2	11 Fabricación de bebidas
0		66	0,0	-1	-100,0	12 Industria del tabaco
35		52	0,2	4	12,9	13 Industria textil
45		45	0,3	7	18,4	14 Confección de prendas de vestir
6		62	0,0	2	50,0	15 Industria del cuero y del calzado
15		59	0,1	-6	-28,6	16 Industria de la madera y del corcho, excepto muebles; cestería y espartería
63		36	0,4	5	8,6	17 Industria del papel
108		28	0,8	33	44,0	18 Artes gráficas y reproducción de soportes grabados
0		66	0,0	0	-	19 Coquerías y refino de petróleo
155		22	1,1	42	37,2	20 Industria química
68		35	0,5	-1	-1,4	21 Fabricación de productos farmacéuticos
91		31	0,6	6	7,1	22 Fabricación de productos de caucho y plásticos
50		42	0,3	6	13,6	23 Fabricación de otros productos minerales no metálicos
52		41	0,4	3	6,1	24 Metalurgia; fabricación de productos de hierro, acero y ferroaleaciones
134		24	0,9	34	34,0	25 Fabricación de productos metálicos, excepto maquinaria y equipo
31		54	0,2	12	63,2	26 Fabricación de productos informáticos, electrónicos y ópticos
111		27	0,8	18	19,4	27 Fabricación de material y equipo eléctrico
44		46	0,3	-1	-2,2	28 Fabricación de maquinaria y equipo n.c.o.p.
33		53	0,2	-2	-5,7	29 Fabricación de vehículos de motor, remolques y semirremolques
6		62	0,0	-2	-25,0	30 Fabricación de otro material de transporte
26		56	0,2	-1	-3,7	31 Fabricación de muebles
62		37	0,4	12	24,0	32 Otras industrias manufactureras
36		51	0,3	6	20,0	33 Reparación e instalación de maquinaria y equipo
4		63	0,0	-1	-20,0	35 Suministro de energía eléctrica, gas, vapor y aire acondicionado
15		59	0,1	-1	-6,3	36 Captación, depuración y distribución de agua
0		66	0,0	0	-	37 Recogida y tratamiento de aguas residuales
49		43	0,3	-2	-3,9	38 Recogida, tratamiento y eliminación de residuos; valorización
1		65	0,0	1	-	39 Actividades de descontaminación y otros servicios de gestión de residuos
544		8	3,8	72	15,3	41 Construcción de edificios
39		48	0,3	-6	-13,3	42 Ingeniería civil
658		6	4,6	131	24,9	43 Actividades de construcción especializada
161		20	1,1	43	36,4	45 Venta y reparación de vehículos de motor y motocicletas
417		11	2,9	98	30,7	46 Comercio al por mayor e intermediarios del comercio, excepto de vehículos de motor y motocicletas
1.207		2	8,4	267	28,4	47 Comercio al por menor, excepto de vehículos de motor y motocicletas
270		14	1,9	64	31,1	49 Transporte terrestre y por tubería
31		54	0,2	1	3,3	50 Transporte marítimo y por vías navegables interiores
37		50	0,3	3	8,8	51 Transporte aéreo

Comparativa de paro registrado por actividad durante el mes

Datos del mes actual				Variación anual (mismo mes año anterior)		Código y actividad CNAE09
Número de parados	Ranking actividades en el mes	Posición	% sobre el total	Diferencia	(%)	
465		10	3,2	158	51,5	52 Almacenamiento y actividades anexas al transporte
95		30	0,7	39	69,6	53 Actividades postales y de correos
122		26	0,8	28	29,8	55 Servicios de alojamiento
1.110		3	7,7	247	28,6	56 Servicios de comidas y bebidas
17		58	0,1	3	21,4	58 Edición
43		47	0,3	13	43,3	59 Actividades cinematográficas, de vídeo y de programas de televisión, grabación de sonido y edición musical
9		60	0,1	4	80,0	60 Actividades de programación y emisión de radio y televisión
46		44	0,3	6	15,0	61 Telecomunicaciones
148		23	1,0	42	39,6	62 Programación, consultoría y otras actividades relacionadas con la informática
43		47	0,3	10	30,3	63 Servicios de información
63		36	0,4	13	26,0	64 Servicios financieros, excepto seguros y fondos de pensiones
26		56	0,2	3	13,0	65 Seguros, reaseguros y fondos de pensiones, excepto Seguridad Social obligatoria
38		49	0,3	8	26,7	66 Actividades auxiliares a los servicios financieros y a los seguros
55		40	0,4	12	27,9	68 Actividades inmobiliarias
80		32	0,6	-8	-9,1	69 Actividades jurídicas y de contabilidad
57		39	0,4	11	23,9	70 Actividades de las sedes centrales; actividades de consultoría de gestión empresarial
91		31	0,6	17	23,0	71 Servicios técnicos de arquitectura e ingeniería; ensayos y análisis técnicos
44		46	0,3	1	2,3	72 Investigación y desarrollo
123		25	0,9	19	18,3	73 Publicidad y estudios de mercado
405		12	2,8	40	11,0	74 Otras actividades profesionales, científicas y técnicas
9		60	0,1	3	50,0	75 Actividades veterinarias
78		33	0,5	8	11,4	77 Actividades de alquiler
1.685		1	11,7	603	55,7	78 Actividades relacionadas con el empleo
35		52	0,2	15	75,0	79 Actividades de agencias de viajes, operadores turísticos, servicios de reservas y actividades relacionadas con los mismos
75		34	0,5	9	13,6	80 Actividades de seguridad e investigación
699		5	4,9	48	7,4	81 Servicios a edificios y actividades de jardinería
651		7	4,5	147	29,2	82 Actividades administrativas de oficina y otras actividades auxiliares a las empresas
501		9	3,5	40	8,7	84 Administración Pública y defensa; Seguridad Social obligatoria
339		13	2,4	68	25,1	85 Educación
171		19	1,2	17	11,0	86 Actividades sanitarias
229		17	1,6	-31	-11,9	87 Asistencia en establecimientos residenciales
101		29	0,7	9	9,8	88 Actividades de servicios sociales sin alojamiento
37		50	0,3	18	94,7	90 Actividades de creación, artísticas y espectáculos
49		43	0,3	10	25,6	91 Actividades de bibliotecas, archivos, museos y otras actividades culturales
23		57	0,2	1	4,5	92 Actividades de juegos de azar y apuestas
158		21	1,1	51	47,7	93 Actividades deportivas, recreativas y de entretenimiento
52		41	0,4	6	13,0	94 Actividades asociativas
28		55	0,2	3	12,0	95 Reparación de ordenadores, efectos personales y artículos de uso doméstico
244		16	1,7	52	27,1	96 Otros servicios personales
247		15	1,7	24	10,8	97 Actividades de los hogares como empleadores de personal doméstico
9		60	0,1	3	50,0	98 Actividades de los hogares como productores de bienes y servicios para uso propio
6		62	0,0	1	20,0	99 Actividades de organizaciones y organismos extraterritoriales
999		4	6,9	-24	-2,3	00 Sin empleo anterior

Comparativa de paro registrado por actividad durante el mes a hombres

Datos del mes actual				Variación anual (mismo mes año anterior)		Código y actividad CNAE09
Número de contratos	Ranking actividades en el mes	Posición	% sobre el total	Diferencia	(%)	
39		27	0,7	6	18,2	01 Agricultura, ganadería, caza y servicios relacionados con las mismas
4		53	0,1	-3	-42,9	02 Silvicultura y explotación forestal
0		57	0,0	0	-	03 Pesca y acuicultura
0		57	0,0	0	-	05 Extracción de antracita, hulla y lignito
0		57	0,0	0	-	06 Extracción de crudo de petróleo y gas natural
0		57	0,0	0	-	07 Extracción de minerales metálicos
0		57	0,0	-2	-100,0	08 Otras industrias extractivas
1		56	0,0	1	-	09 Actividades de apoyo a las industrias extractivas
81		17	1,4	22	37,3	10 Industria de la alimentación
3		54	0,1	-1	-25,0	11 Fabricación de bebidas
0		57	0,0	0	-	12 Industria del tabaco
7		51	0,1	2	40,0	13 Industria textil
9		49	0,2	3	50,0	14 Confección de prendas de vestir
2		55	0,0	1	100,0	15 Industria del cuero y del calzado
10		48	0,2	-6	-37,5	16 Industria de la madera y del corcho, excepto muebles; cestería y espartería
36		28	0,6	5	16,1	17 Industria del papel
46		23	0,8	13	39,4	18 Artes gráficas y reproducción de soportes grabados
0		57	0,0	0	-	19 Coquerías y refino de petróleo
25		36	0,4	0	0,0	20 Industria química
26		35	0,4	1	4,0	21 Fabricación de productos farmacéuticos
52		21	0,9	5	10,6	22 Fabricación de productos de caucho y plásticos
28		33	0,5	5	21,7	23 Fabricación de otros productos minerales no metálicos
35		29	0,6	2	6,1	24 Metalurgia; fabricación de productos de hierro, acero y ferroaleaciones
93		15	1,6	33	55,0	25 Fabricación de productos metálicos, excepto maquinaria y equipo
9		49	0,2	6	200,0	26 Fabricación de productos informáticos, electrónicos y ópticos
63		20	1,1	11	21,2	27 Fabricación de material y equipo eléctrico
32		31	0,5	-3	-8,6	28 Fabricación de maquinaria y equipo n.c.o.p.
17		42	0,3	-2	-10,5	29 Fabricación de vehículos de motor, remolques y semirremolques
4		53	0,1	-1	-20,0	30 Fabricación de otro material de transporte
13		46	0,2	-2	-13,3	31 Fabricación de muebles
36		28	0,6	8	28,6	32 Otras industrias manufactureras
30		32	0,5	8	36,4	33 Reparación e instalación de maquinaria y equipo
2		55	0,0	-1	-33,3	35 Suministro de energía eléctrica, gas, vapor y aire acondicionado
9		49	0,2	1	12,5	36 Captación, depuración y distribución de agua
0		57	0,0	0	-	37 Recogida y tratamiento de aguas residuales
34		30	0,6	-3	-8,1	38 Recogida, tratamiento y eliminación de residuos; valorización
1		56	0,0	1	-	39 Actividades de descontaminación y otros servicios de gestión de residuos
472		3	7,9	62	15,1	41 Construcción de edificios
30		32	0,5	-8	-21,1	42 Ingeniería civil
570		2	9,5	114	25,0	43 Actividades de construcción especializada
111		14	1,9	26	30,6	45 Venta y reparación de vehículos de motor y motocicletas
204		9	3,4	56	37,8	46 Comercio al por mayor e intermediarios del comercio, excepto de vehículos de motor y motocicletas
340		5	5,7	63	22,7	47 Comercio al por menor, excepto de vehículos de motor y motocicletas
216		8	3,6	57	35,8	49 Transporte terrestre y por tubería
15		44	0,3	2	15,4	50 Transporte marítimo y por vías navegables interiores
22		39	0,4	5	29,4	51 Transporte aéreo

Comparativa de paro registrado por actividad durante el mes a hombres

Datos del mes actual				Variación anual (mismo mes año anterior)		Código y actividad CNAE09
Número de contratos	Ranking actividades en el mes	Posición	% sobre el total	Diferencia	(%)	
203		10	3,4	49	31,8	52 Almacenamiento y actividades anexas al transporte
47		22	0,8	19	67,9	53 Actividades postales y de correos
40		26	0,7	12	42,9	55 Servicios de alojamiento
345		4	5,8	88	34,2	56 Servicios de comidas y bebidas
8		50	0,1	2	33,3	58 Edición
18		41	0,3	5	38,5	59 Actividades cinematográficas, de vídeo y de programas de televisión, grabación de sonido y edición musical
3		54	0,1	2	200,0	60 Actividades de programación y emisión de radio y televisión
20		40	0,3	2	11,1	61 Telecomunicaciones
83		16	1,4	31	59,6	62 Programación, consultoría y otras actividades relacionadas con la informática
16		43	0,3	0	0,0	63 Servicios de información
30		32	0,5	3	11,1	64 Servicios financieros, excepto seguros y fondos de pensiones
8		50	0,1	-1	-11,1	65 Seguros, reaseguros y fondos de pensiones, excepto Seguridad Social obligatoria
10		48	0,2	4	66,7	66 Actividades auxiliares a los servicios financieros y a los seguros
20		40	0,3	5	33,3	68 Actividades inmobiliarias
24		37	0,4	6	33,3	69 Actividades jurídicas y de contabilidad
18		41	0,3	0	0,0	70 Actividades de las sedes centrales; actividades de consultoría de gestión empresarial
45		24	0,8	11	32,4	71 Servicios técnicos de arquitectura e ingeniería; ensayos y análisis técnicos
20		40	0,3	0	0,0	72 Investigación y desarrollo
30		32	0,5	6	25,0	73 Publicidad y estudios de mercado
155		13	2,6	17	12,3	74 Otras actividades profesionales, científicas y técnicas
3		54	0,1	2	200,0	75 Actividades veterinarias
34		30	0,6	5	17,2	77 Actividades de alquiler
747		1	12,5	275	58,3	78 Actividades relacionadas con el empleo
11		47	0,2	7	175,0	79 Actividades de agencias de viajes, operadores turísticos, servicios de reservas y actividades relacionadas con los mismos
47		22	0,8	5	11,9	80 Actividades de seguridad e investigación
159		12	2,7	14	9,7	81 Servicios a edificios y actividades de jardinería
245		7	4,1	65	36,1	82 Actividades administrativas de oficina y otras actividades auxiliares a las empresas
177		11	3,0	9	5,4	84 Administración Pública y defensa; Seguridad Social obligatoria
69		18	1,2	16	30,2	85 Educación
30		32	0,5	10	50,0	86 Actividades sanitarias
27		34	0,5	-4	-12,9	87 Asistencia en establecimientos residenciales
14		45	0,2	3	27,3	88 Actividades de servicios sociales sin alojamiento
23		38	0,4	11	91,7	90 Actividades de creación, artísticas y espectáculos
8		50	0,1	1	14,3	91 Actividades de bibliotecas, archivos, museos y otras actividades culturales
6		52	0,1	-2	-25,0	92 Actividades de juegos de azar y apuestas
64		19	1,1	14	28,0	93 Actividades deportivas, recreativas y de entretenimiento
13		46	0,2	3	30,0	94 Actividades asociativas
16		43	0,3	-1	-5,9	95 Reparación de ordenadores, efectos personales y artículos de uso doméstico
44		25	0,7	1	2,3	96 Otros servicios personales
26		35	0,4	0	0,0	97 Actividades de los hogares como empleadores de personal doméstico
3		54	0,1	3	-	98 Actividades de los hogares como productores de bienes y servicios para uso propio
2		55	0,0	1	100,0	99 Actividades de organizaciones y organismos extraterritoriales
332		6	5,6	-19	-5,4	00 Sin empleo anterior

Mercado de Trabajo detallado

Alcalá de Henares

Paro

2020

Mayo

Comparativa de paro registrado por actividad durante el mes a mujeres

Datos del mes actual				Variación anual (mismo mes año anterior)		Código y actividad CNAE09
Número de contratos	Ranking actividades en el mes	Posición	% sobre el total	Diferencia	(%)	
21		44	0,2	-1	-4,5	01 Agricultura, ganadería, caza y servicios relacionados con las mismas
5		54	0,1	-2	-28,6	02 Silvicultura y explotación forestal
0		57	0,0	0	-	03 Pesca y acuicultura
0		57	0,0	0	-	05 Extracción de antracita, hulla y lignito
0		57	0,0	0	-	06 Extracción de crudo de petróleo y gas natural
0		57	0,0	0	-	07 Extracción de minerales metálicos
2		56	0,0	-1	-33,3	08 Otras industrias extractivas
0		57	0,0	0	-	09 Actividades de apoyo a las industrias extractivas
123		17	1,5	23	23,0	10 Industria de la alimentación
4		55	0,0	-1	-20,0	11 Fabricación de bebidas
0		57	0,0	-1	-100,0	12 Industria del tabaco
28		38	0,3	2	7,7	13 Industria textil
36		35	0,4	4	12,5	14 Confección de prendas de vestir
4		55	0,0	1	33,3	15 Industria del cuero y del calzado
5		54	0,1	0	0,0	16 Industria de la madera y del corcho, excepto muebles; cestería y espartería
27		39	0,3	0	0,0	17 Industria del papel
62		25	0,7	20	47,6	18 Artes gráficas y reproducción de soportes grabados
0		57	0,0	0	-	19 Coquerías y refino de petróleo
130		16	1,5	42	47,7	20 Industria química
42		32	0,5	-2	-4,5	21 Fabricación de productos farmacéuticos
39		34	0,5	1	2,6	22 Fabricación de productos de caucho y plásticos
22		43	0,3	1	4,8	23 Fabricación de otros productos minerales no metálicos
17		46	0,2	1	6,3	24 Metalurgia; fabricación de productos de hierro, acero y ferroaleaciones
41		33	0,5	1	2,5	25 Fabricación de productos metálicos, excepto maquinaria y equipo
22		43	0,3	6	37,5	26 Fabricación de productos informáticos, electrónicos y ópticos
48		29	0,6	7	17,1	27 Fabricación de material y equipo eléctrico
12		51	0,1	2	20,0	28 Fabricación de maquinaria y equipo n.c.o.p.
16		47	0,2	0	0,0	29 Fabricación de vehículos de motor, remolques y semirremolques
2		56	0,0	-1	-33,3	30 Fabricación de otro material de transporte
13		50	0,2	1	8,3	31 Fabricación de muebles
26		40	0,3	4	18,2	32 Otras industrias manufactureras
6		53	0,1	-2	-25,0	33 Reparación e instalación de maquinaria y equipo
2		56	0,0	0	0,0	35 Suministro de energía eléctrica, gas, vapor y aire acondicionado
6		53	0,1	-2	-25,0	36 Captación, depuración y distribución de agua
0		57	0,0	0	-	37 Recogida y tratamiento de aguas residuales
15		48	0,2	1	7,1	38 Recogida, tratamiento y eliminación de residuos; valorización
0		57	0,0	0	-	39 Actividades de descontaminación y otros servicios de gestión de residuos
72		23	0,9	10	16,1	41 Construcción de edificios
9		52	0,1	2	28,6	42 Ingeniería civil
88		20	1,0	17	23,9	43 Actividades de construcción especializada
50		28	0,6	17	51,5	45 Venta y reparación de vehículos de motor y motocicletas
213		12	2,5	42	24,6	46 Comercio al por mayor e intermediarios del comercio, excepto de vehículos de motor y motocicletas
867		2	10,3	204	30,8	47 Comercio al por menor, excepto de vehículos de motor y motocicletas
54		27	0,6	7	14,9	49 Transporte terrestre y por tubería
16		47	0,2	-1	-5,9	50 Transporte marítimo y por vías navegables interiores
15		48	0,2	-2	-11,8	51 Transporte aéreo

Comparativa de paro registrado por actividad durante el mes a mujeres

Datos del mes actual				Variación anual (mismo mes año anterior)		Código y actividad CNAE09
Número de contratos	Ranking actividades en el mes	Posición	% sobre el total	Diferencia	(%)	
262		9	3,1	109	71,2	52 Almacenamiento y actividades anexas al transporte
48		29	0,6	20	71,4	53 Actividades postales y de correos
82		22	1,0	16	24,2	55 Servicios de alojamiento
765		3	9,1	159	26,2	56 Servicios de comidas y bebidas
9		52	0,1	1	12,5	58 Edición
25		41	0,3	8	47,1	59 Actividades cinematográficas, de vídeo y de programas de televisión, grabación de sonido y edición musical
6		53	0,1	2	50,0	60 Actividades de programación y emisión de radio y televisión
26		40	0,3	4	18,2	61 Telecomunicaciones
65		24	0,8	11	20,4	62 Programación, consultoría y otras actividades relacionadas con la informática
27		39	0,3	10	58,8	63 Servicios de información
33		37	0,4	10	43,5	64 Servicios financieros, excepto seguros y fondos de pensiones
18		45	0,2	4	28,6	65 Seguros, reaseguros y fondos de pensiones, excepto Seguridad Social obligatoria
28		38	0,3	4	16,7	66 Actividades auxiliares a los servicios financieros y a los seguros
35		36	0,4	7	25,0	68 Actividades inmobiliarias
56		26	0,7	-14	-20,0	69 Actividades jurídicas y de contabilidad
39		34	0,5	11	39,3	70 Actividades de las sedes centrales; actividades de consultoría de gestión empresarial
46		30	0,5	6	15,0	71 Servicios técnicos de arquitectura e ingeniería; ensayos y análisis técnicos
24		42	0,3	1	4,3	72 Investigación y desarrollo
93		19	1,1	13	16,3	73 Publicidad y estudios de mercado
250		10	3,0	23	10,1	74 Otras actividades profesionales, científicas y técnicas
6		53	0,1	1	20,0	75 Actividades veterinarias
44		31	0,5	3	7,3	77 Actividades de alquiler
938		1	11,1	328	53,8	78 Actividades relacionadas con el empleo
24		42	0,3	8	50,0	79 Actividades de agencias de viajes, operadores turísticos, servicios de reservas y actividades relacionadas con los mismos
28		38	0,3	4	16,7	80 Actividades de seguridad e investigación
540		5	6,4	34	6,7	81 Servicios a edificios y actividades de jardinería
406		6	4,8	82	25,3	82 Actividades administrativas de oficina y otras actividades auxiliares a las empresas
324		7	3,8	31	10,6	84 Administración Pública y defensa; Seguridad Social obligatoria
270		8	3,2	52	23,9	85 Educación
141		15	1,7	7	5,2	86 Actividades sanitarias
202		13	2,4	-27	-11,8	87 Asistencia en establecimientos residenciales
87		21	1,0	6	7,4	88 Actividades de servicios sociales sin alojamiento
14		49	0,2	7	100,0	90 Actividades de creación, artísticas y espectáculos
41		33	0,5	9	28,1	91 Actividades de bibliotecas, archivos, museos y otras actividades culturales
17		46	0,2	3	21,4	92 Actividades de juegos de azar y apuestas
94		18	1,1	37	64,9	93 Actividades deportivas, recreativas y de entretenimiento
39		34	0,5	3	8,3	94 Actividades asociativas
12		51	0,1	4	50,0	95 Reparación de ordenadores, efectos personales y artículos de uso doméstico
200		14	2,4	51	34,2	96 Otros servicios personales
221		11	2,6	24	12,2	97 Actividades de los hogares como empleadores de personal doméstico
6		53	0,1	0	0,0	98 Actividades de los hogares como productores de bienes y servicios para uso propio
4		55	0,0	0	0,0	99 Actividades de organizaciones y organismos extraterritoriales
667		4	11,2	-5	-0,7	00 Sin empleo anterior